



## **Задание для подготовки руки к письму «На старт! Внимание! Марш!».**

Попросите малыша помочь ракете взлететь, рисуя линию от земли к ракете. Если вы спрячете эту распечатку в файл-уголок и дадите малышу сухостирающий маркер (маркер для белой офисной доски), то сможете выполнять задание много раз.

На старт! Внимание! Марш!



## **Найди одинаковые ракеты и соедини их.**


Эта игра на внимание. Ребёнку нужно находить одинаковые ракеты среди множества похожих. Это сложное задание, поэтому не переживайте, если малыш не сразу справится с ним. Спрячьте лист в файл-уголок, как и предыдущее задание, и на следующий день пригласите малыша поиграть в эту игру ещё раз.

Найди одинаковые ракеты и соедини их

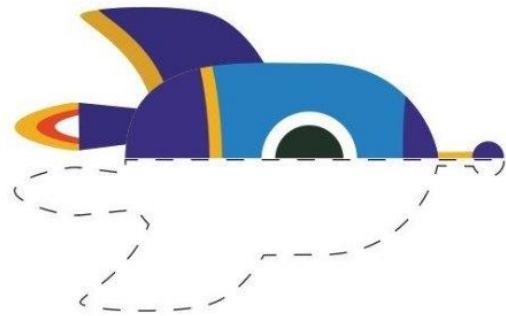


## Дорисуй половинку.

Это задание готовит руку к письму и развивает образное мышление. Если ребёнок ещё маленький и ему сложно выполнить это задание самостоятельно, попробуйте порисовать с ним рука в руку.



grow-clever.com



## Дорисуй ракетам крылья и хвосты.


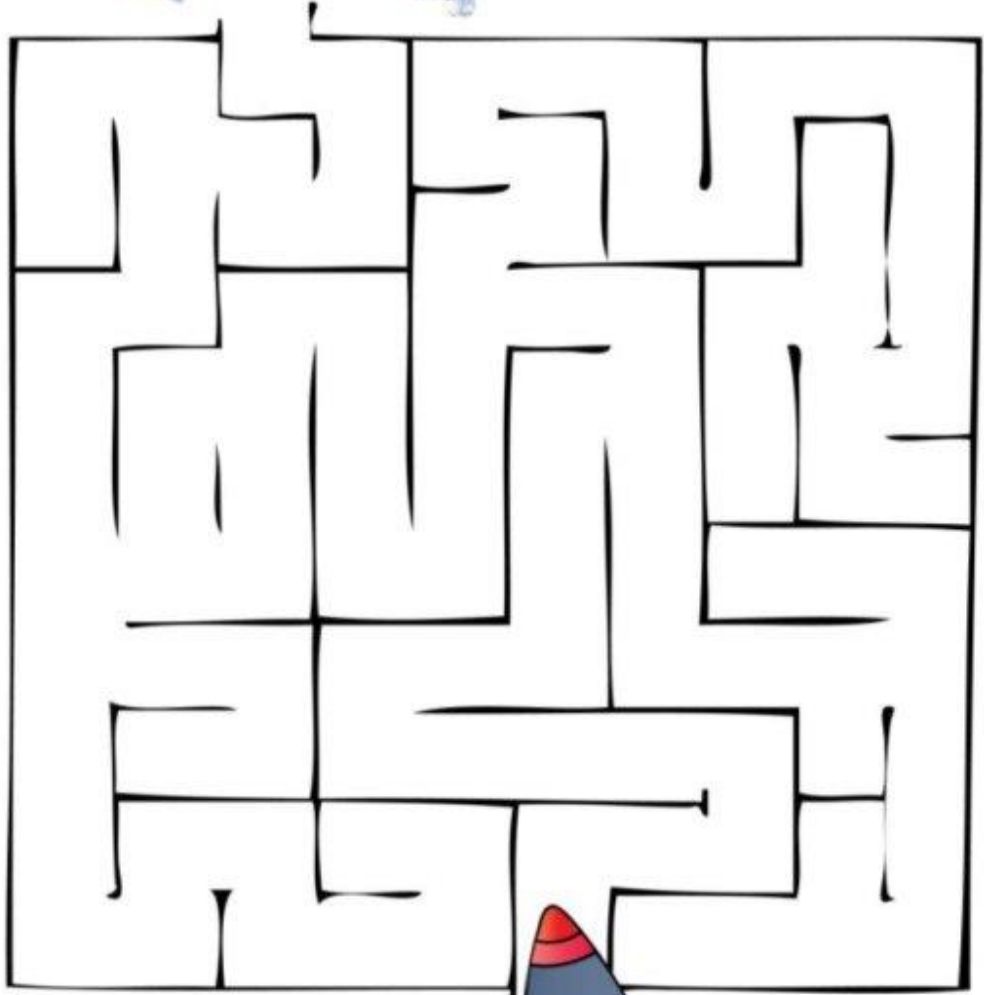
Эта игра развивает креативное мышление, ведь, согласитесь, достаточно сложно придумать разные красивые крылья всем ракетам

Дорисуй ракетам крылья и хвосты



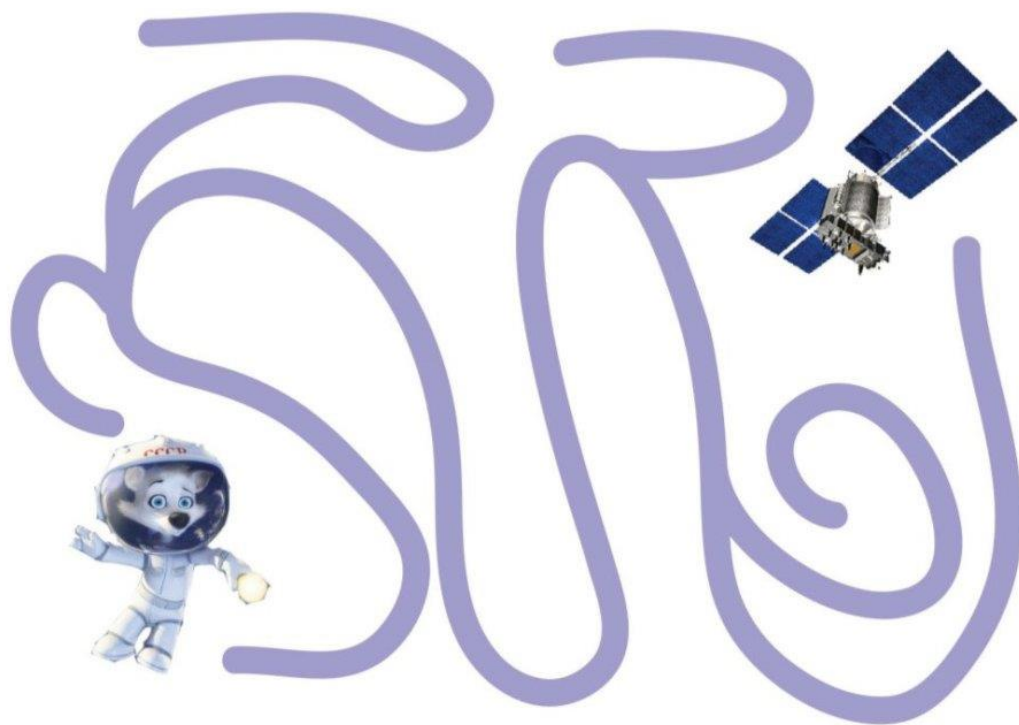

Помоги Белке и Стрелке найти дорогу!







Помоги Белке и Стрелке добраться до ракеты!



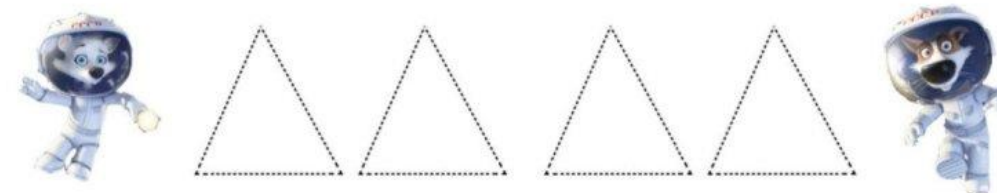
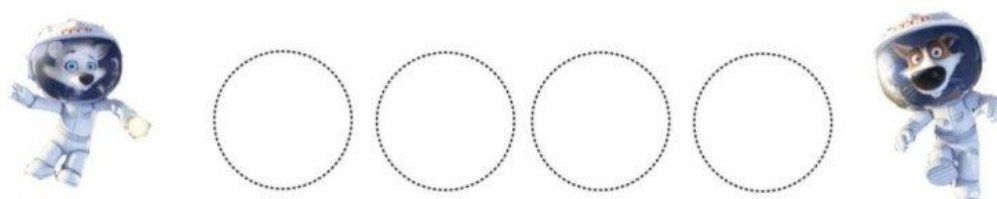

# Посчитай вместе с Белкой и Стрелкой звезды!

Помоги Белке и Стрелке посчитать звезды и запиши результат в клеточки!




--	--	--	--	--	--	--	--

# Рисовалки-обводилки



Обведи ракеты, которые летят вправо



## Найди нужное слово в облачке!

Найди нужное слово в облачке



ЛУНА

ЛУНА  
ЗВЕЗДА  
ПЛАНЕТА



РАКЕТА



БЕЛКА

СТРЕЛКА  
БЕЛКА  
СОЛНЦЕ

ОБЛАКО  
НЕБО  
РАКЕТА